

Wie finde ich Makroinvertebraten im Bach/Fluss?

Name: _____

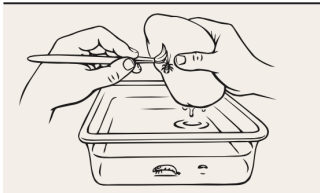
Datum: _____

1. Schau dir die Videos an und notiere oder besprich, wie du die Makroinvertebraten sammelst.

Probe:

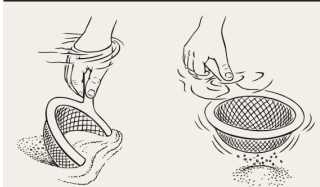
So sammle ich die Makroinvertebraten:

Video:



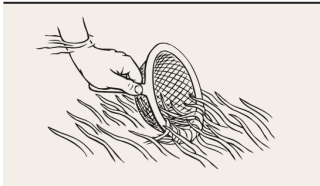
Probenahme: Gestein

https://youtu.be/f0sa9X-sUG_8




Probenahme: Sand

<https://youtu.be/Mobbz-7POe20>



Probenahme: Pflanzen

https://youtu.be/pKO2a-Zv_lwU




Probenahme: Kies

<https://youtu.be/1ZeGbXQ-VCIE>

Illustrationen: © Pro Natura (2019): Hinaus ans Wasser. Ein Unterrichtsprojekt zur Bioindikation.

2. Schaue dir das abgebildete Material an und lies die Liste darunter durch.



Illustrationen: © Pro Natura (2019):
Hinaus ans Wasser. Ein Unterrichtsprojekt
zur Bioindikation

Spritzflasche: © Daria Lehmann /
GLOBE Schweiz

Material für ans Wasser:

- Sieb
- Schalen
- Spritzflasche
- Pinsel
- Pinzette
- Lupe
- Gummistiefel

3. Welche drei Gegenstände sind in der Liste, aber nicht auf dem Bild? Zeichne sie.

--	--	--

4. Lege das Material für die Exkursion an den Bach/Fluss bereit.